

## ホームページから患者予約画面に遷移したとき 前回入力内容を表示する機能を付加します

### 1. ホームページから予約画面に遷移したとき前回入力内容を表示できるようになります

#### 【理由】

- ・ホームページから予約画面に遷移したときには個人を特定する情報がないため  
毎回受診者の情報を入力する必要がありましたが、ブラウザに入力内容を記憶させることで  
次回から(診察券、なまえ)を都度入力する手間を簡略化できるよう機能を追加いたしました。

#### 【利用の前提条件】

- ・利用者が予約完了時に次回入力簡略化のために「**入力内容を保存する**」ことを指示することが  
利用の前提条件になります。選択しなかった場合は従前通り毎回入力する必要があります。
- ・利用者をご利用の端末で「**Cookie(クッキー)**」の**保存を許可**をしていること。

【リリース日時】 2017年10月10日(火曜) 19時以降

### 従前(～2017年10月10日)

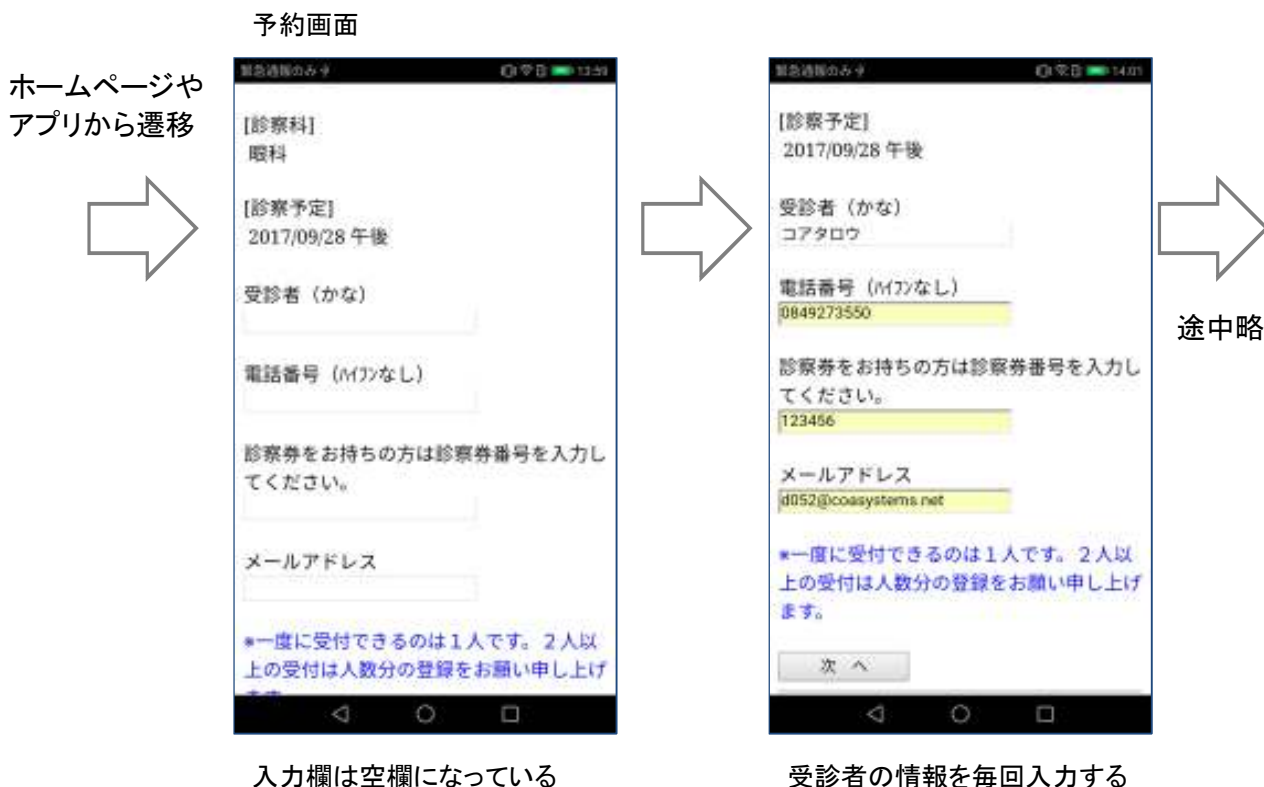
ホームページから遷移したとき、予約時に毎回受診者の情報を入力する



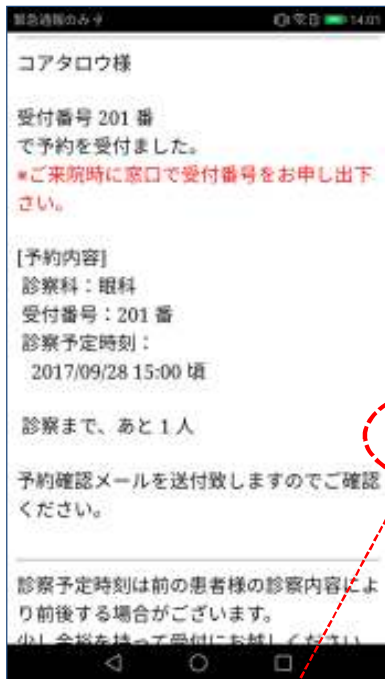
### 従後(2017年10月11日より)

1. 予約完了時に次回入力簡略化のために「入力内容を保存する」を選択する

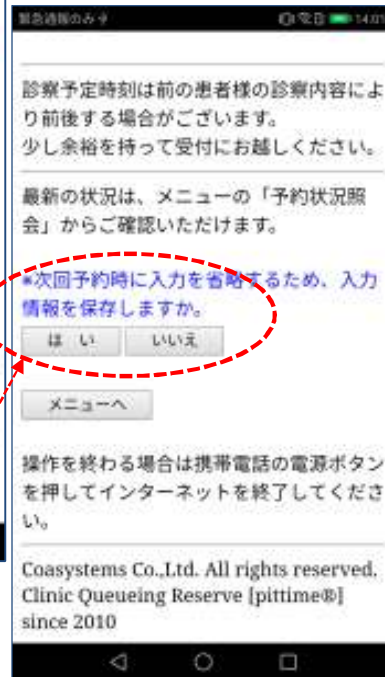
※ただし個人が特定できない場合に限る(ホームページやアプリから接続した場合に限る)



## 予約完了画面



## (予約完了画面 つづき)



## 保存完了画面



**「保存」の可否を指定する  
2回目以降で保存されている場合には  
表示されません。**

## 予約画面

次回からの  
ホームページや  
アプリから遷移



[診察予定]  
2017/09/28 午後

受診者 (かな)  
コアタロウ

電話番号 (0177)なし)  
0849273550

診察券をお持ちの方は診察券番号を入力してください。  
123456

メールアドレス  
d052@coasystems.net

\*一度に受付できるのは1人です。2人以上の受付は人数分の登録をお願い申し上げます。

次へ

入力欄に前回入力した内容が表示される

株式会社コアシステムズ  
サポートセンター  
2017.10.02